

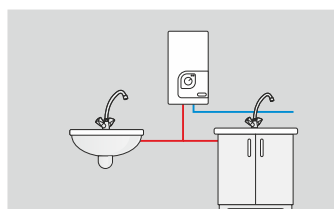
Chauffe-eau électrique instantané

KDH Luxus hydraulic

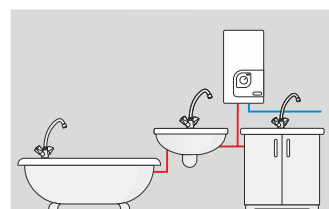
Chauffe-eau avec la technologie éprouvée et durable.



Application



9-15 kW



de 18 kW

Avantages



Résistance électrique en cuivre

La technologie de la production des éléments chauffants dans les tuyaux en cuivre garantit la longévité du produit et protection contre les bulles d'air.



Enclenchement automatique des 2 niveaux de puissance.

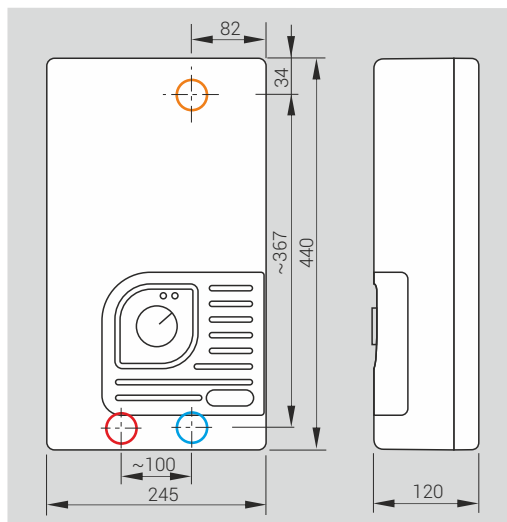
Corps de chauffe enclenche I ou II niveau de puissance en fonction du débit d'eau.






Commutateur de puissance

permet de régler la puissance de l'appareil au mode maximum ou au mode économique.

Croquis du produit



A classe d'efficacité énergétique

-  le lieu d'introduction du câble électrique
-  raccordement d'eau froide
-  sortie d'eau chaude

* Il faut utiliser des tuyaux métalliques (cuivre ou acier) sur arrivée d'eau froide et départ d'eau chaude.

Données techniques

Modèle du chauffe-eau		KDH Luxus hydraulique					
Puissance nominale	kW	9	12	15	18	21	24
Tension nominale		400 V 3~					
Consommation nominale	A	3 x 13,0	3 x 17,3	3 x 21,7	3 x 26,0	3 x 30,3	3 x 34,6
Disjoncteur	A	16	20	25	32	40	40
Section minimale des cordons d'alimentation	mm ²	4 x 1,5	4 x 2,5	4 x 2,5	4 x 4	4 x 4	4 x 6
Rendement pour l'échauffement à 30°C	l/min	4,3	5,8	7,2	8,7	10,1	11,6
Pression de l'eau entrante	Bar	1,5 - 6,0					
Dimensions	mm	440 x 245 x 120					
Poids	kg	~ 5,2					
Raccordement d'eau		F 1/2"					
Distance entre les tubulaires	mm	~ 100					
Niveau de sécurité		IP 25					