

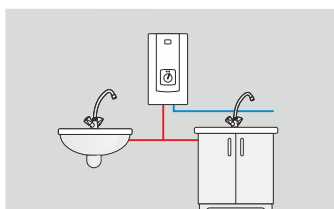
Chauffe-eau électrique instantané

# PPH2 hydraulic

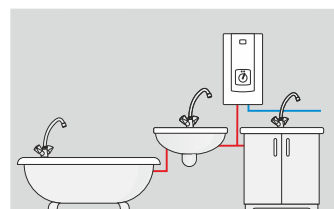
Un chauffe-eau multipoint le moins cher.



## Application



9-15 kW



de 18 kW

## Avantages



### Commutateur de puissance.

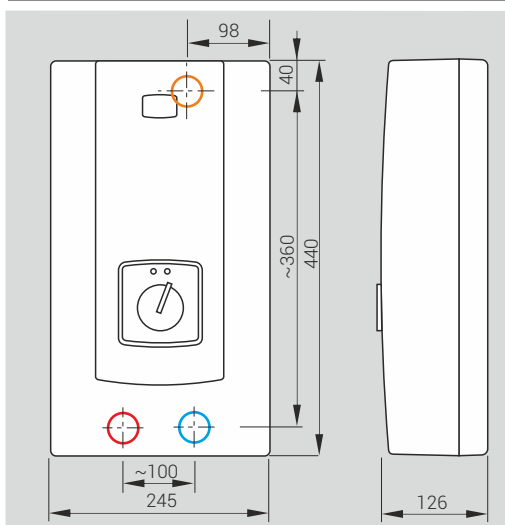
permet de régler la puissance de l'appareil au mode maximum ou au mode économique.






### Enclenchement automatique des 2 niveaux de puissance.

Corps de chauffe enclenché I ou II niveau de puissance en fonction du débit d'eau.

## Croquis du produit



**A** classe d'efficacité énergétique

-  le lieu d'introduction du câble électrique
-  raccordement d'eau froide
-  sortie d'eau chaude

## Données techniques

Modèle du chauffe-eau		PPH2 hydraulic				
Puissance nominale	kW	9	12	15	18	21
Tension nominale		400 V 3~				
Consommation nominale	A	3 x 13,0	3 x 17,3	3 x 21,7	3 x 26,0	3 x 30,3
Disjoncteur	A	16	20	25	32	40
Section minimale des cordons d'alimentation	mm <sup>2</sup>	4 x 1,5	4 x 2,5		4 x 4	
Rendement pour l'échauffement à 30°C	l/min	4,3	5,8	7,2	8,7	10,1
Pression de l'eau entrante	Bar	1,5 - 6,0			2 - 6,0	2,5 - 6,0
Dimensions	mm	440 x 245 x 126				
Poids	kg	~ 4,0				
Raccordement d'eau		F 1/2"				
Distance entre les tubulaires	mm	100				
Niveau de sécurité		IP 25				